

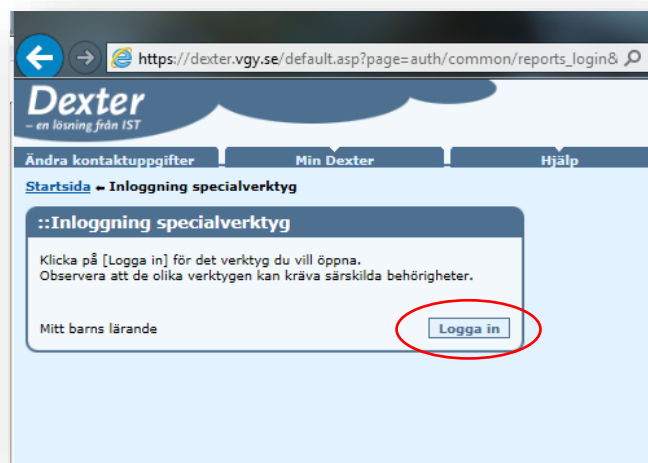
## För vårdnadshavare: Lägesrapporter för elever på Värmdö Gymnasium


Lägesrapporter för pågående kurser finns från och med höstterminen 2016 i skolans elevhanteringssystem *Dexter* (nås via skolans hemsida [VGY.SE](http://vgy.se) eller direktlänk i steg för steg-guiden nedan). För att ta del av lägesrapporter:

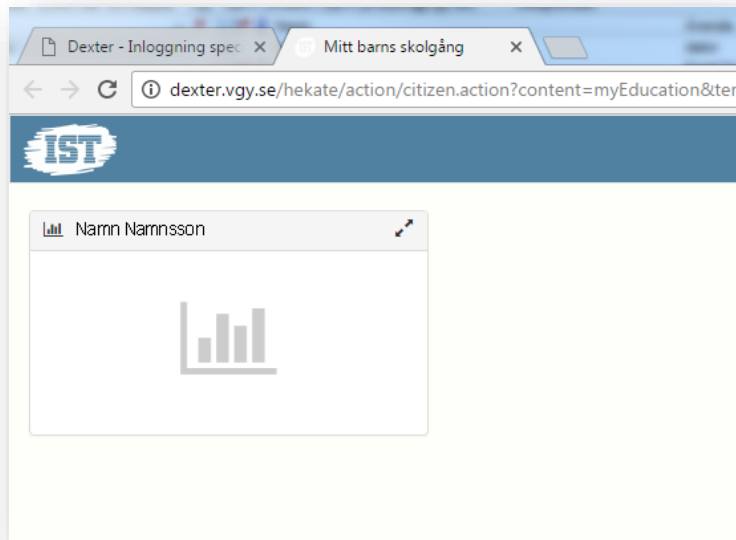
1. Logga in till Värmdö Gymnasiums elevhanteringssystem Dexter ([DEXTER.VGY.SE](http://DEXTER.VGY.SE)).
2. Välj *Lägesrapporter* på menyn *Min Dexter*.



3. Klicka på *Logga in*

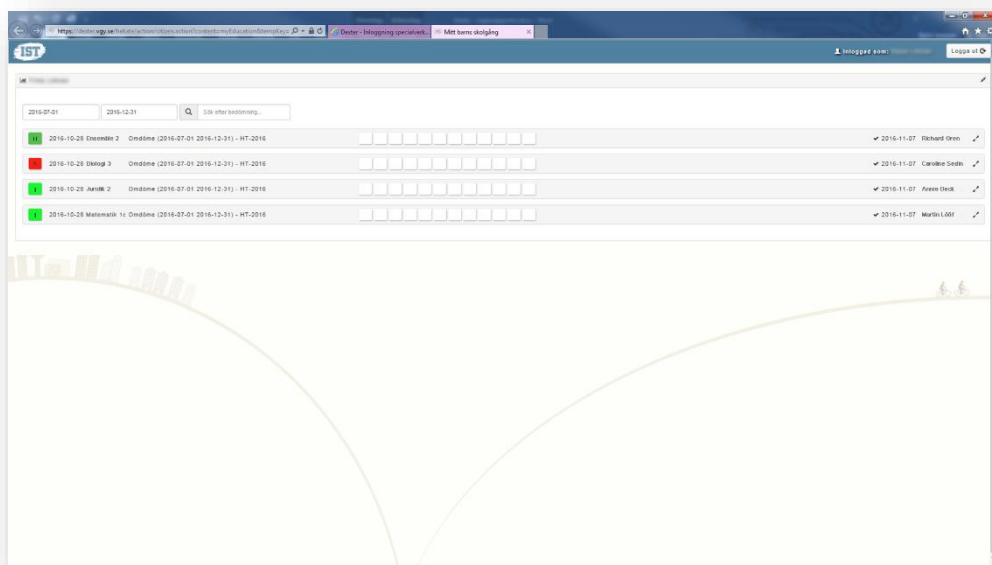



- De publicerade lägesrapporterna finns samlade under elevens personliga rum.  
Klicka på symbolen  i rubrikraden med elevens namn för att öppna rummet och granska alla publicerade lägesrapporter.



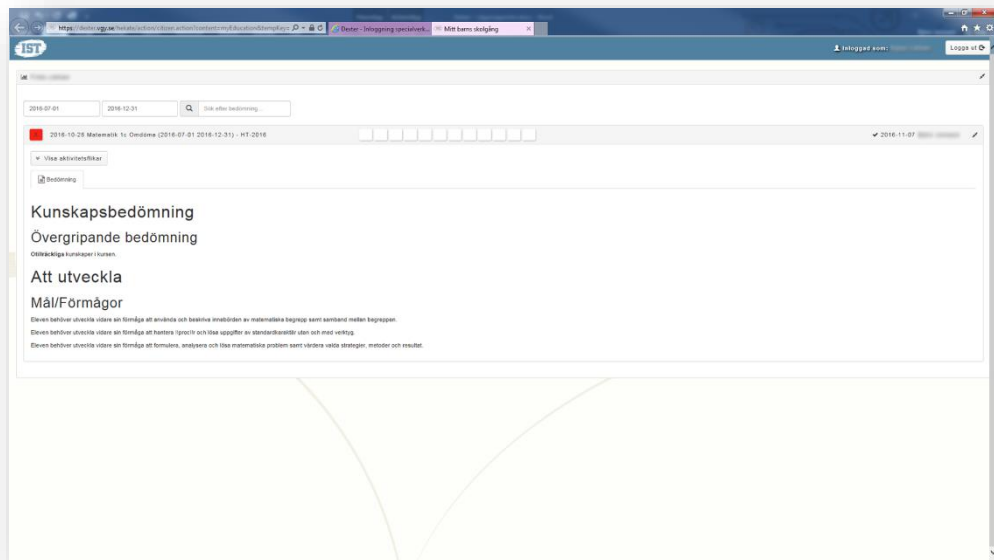
- I listan visas en sammanfattning av alla publicerade kursomdömen (även ev. äldre omdömen från tidigare terminer), ett på varje rad. Det går att filtrera visade omdömen på datum eller kursnamn med hjälp av sökrutorna överst i listan.  
Omdömen ges på tre kunskapsnivåer:

- X** (Otillräckliga kunskaper i kursen)
- I** (Godtagbara kunskaper i kursen)
- II** (Mer än godtagbara kunskaper i kursen)



Klicka på expansionsymbolen  längst till höger på ett kursomdöme för att öppna det.

6. I ett öppnat kursomdöme visas den av läraren gjorda kunskapsbedömningen, samt då kunskaperna bedömts som otillräckliga även utvecklingsområden eller andra kommentarer från undervisande lärare.



Stäng omdömet och återgå till sammanfattningen genom att klicka på symbolen  .