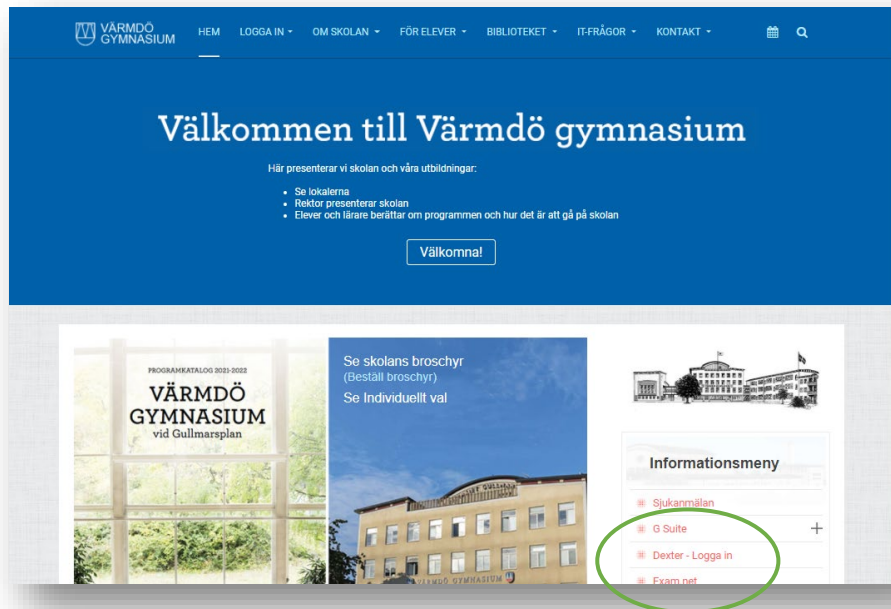


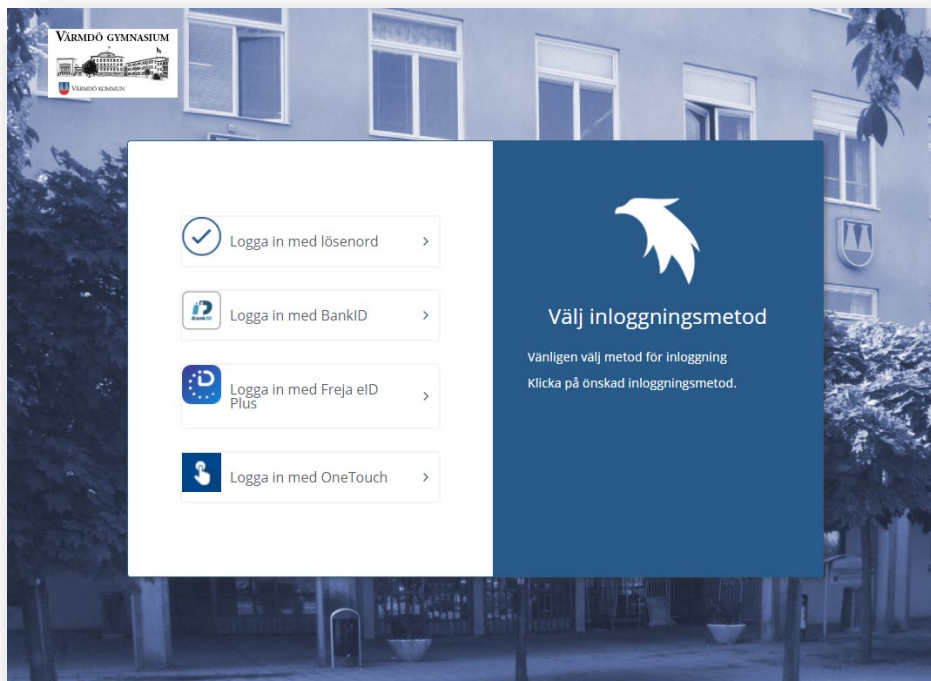
## Introduktion till Dexter för vårdnadshavare på Värmdö gymnasium

Logga in till Dexter

Dexter nås via länk på skolans hemsida [vgy.se](http://vgy.se).



Inloggning görs med BankID eller Freja EID+.



Personnummer ska anges på formen ÅÅÅÅMMDDNNNN.

## Sjukanmäla elev

Sjukfrånvaro anmäls via länken [Anmäl frånvaro](#) på Dexters startside. Icke myndiga elever måste sjukanmälas av vårdnadshavare.



Välj [Frånvarooanmälan](#) under [Orsak](#), fyll i [Startdatum](#), [Tid](#) (starttid) om frånvaron gäller bara del av dag, samt [Stoppdatum](#) och [Tid](#) (sluttid) om del av dag.

Det går alltså att anmäla flera dagars frånvaro i taget om det är aktuellt.

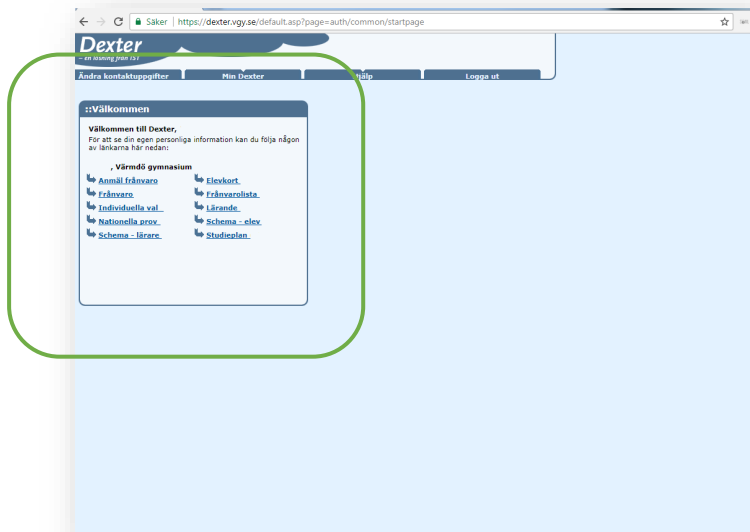
Klicka på [Spara](#) för att skicka anmälan eller på [Avbryt](#) om du vill återgå till startsidan.

A screenshot of the Dexter web application's 'Registrera anmäld frånvaro' form. The form is titled 'Registrera anmäld frånvaro'. It shows user information: 'Namn: Robin Nilsson', 'Klass: 10SPH', and 'Födelsedatum: 940201'. There is a link 'Visa frånvaro under läsåret'. Below this, there is a section 'Anmäl frånvaro' with a table. The table has columns: 'Orsak', 'Startdatum', 'Tid(HH:mm)', 'Slutdatum', and 'Tid(HH:mm)'. The 'Orsak' column has a dropdown menu with 'Välj orsak' selected. The 'Startdatum' column has '2012-10-04' entered. The 'Slutdatum' column has '2012-10-04' entered. There are 'Spara' and 'Avbryt' buttons at the bottom right of the form.

## Övriga Dexterfunktioner

Inloggad i Dexter nås övriga funktioner via länkar på förstasidan respektive i menyerna längst upp på sidan, exempelvis:

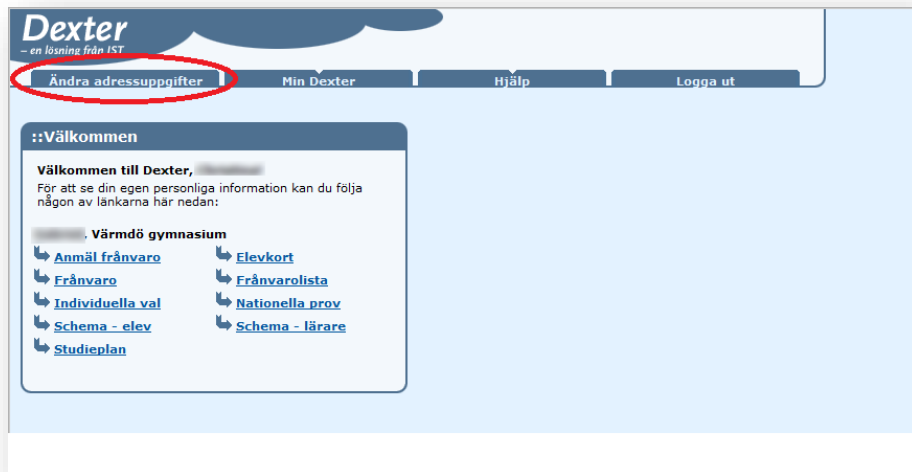
- [Frånvaro](#) (visa samlad frånvarostatistik för elevens läsår)
- [Schema - elev](#) och [Schema - lärare](#)
- [Studieplan](#) (lista över pågående, kommande samt avslutade och betygssatta kurser)
- [Lärande](#) (lägesrapporter för pågående kurser)



## Vid första inloggning till Dexter – ange kontaktuppgifter

De kontaktuppgifter som finns registrerade i Dexter används av skolan för utskick eller vid behov av kontakt, så det är viktigt att uppgifterna är aktuella och korrekta under elevens hela skolgång. Registrerad e-postadress används för att meddela vårdnadshavare om ev. ogiltig frånvaro (SMS skickas ej).

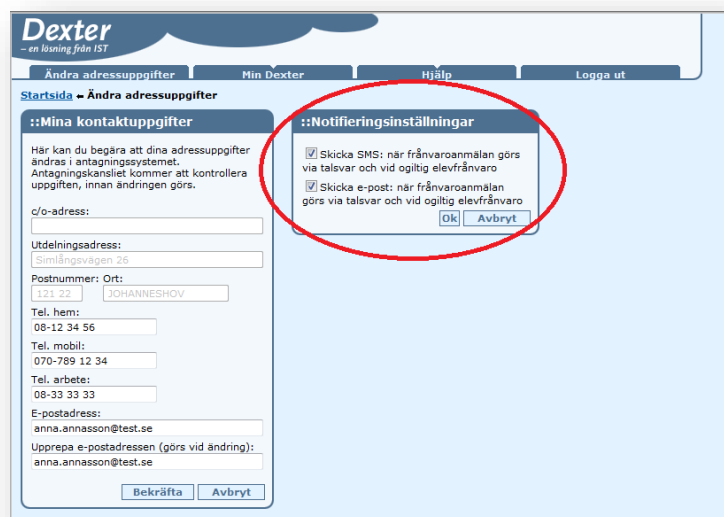
För att uppdatera uppgifterna, välj [Ändra adressuppgifter](#) i menyn längst upp på webbsidan.



Ange aktuella telefonnummer samt e-postadress under [Mina kontaktuppgifter](#).

De fält som är nedtonade i ljusgrått kommer från Folkbokföringsregistret och går inte att ändra på – kontakta Skatteverket för korrigerig av dessa uppgifter.

**OBS!** För att frånvarorapportering till mejl ska fungera så måste både [Skicka SMS](#) och [Skicka e-post](#) under [Notifieringsinställningar](#) vara aktiva.



## Logga ut från Dexter

Logga ut från Dexter genom menyvalet [Logga ut](#) och stäng webbläsaren.

